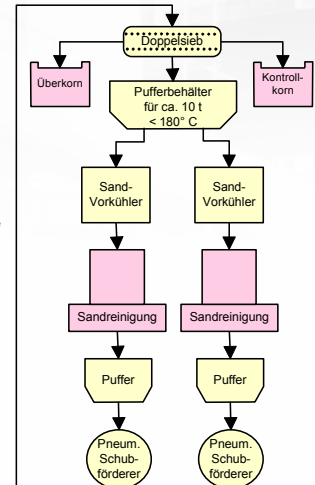
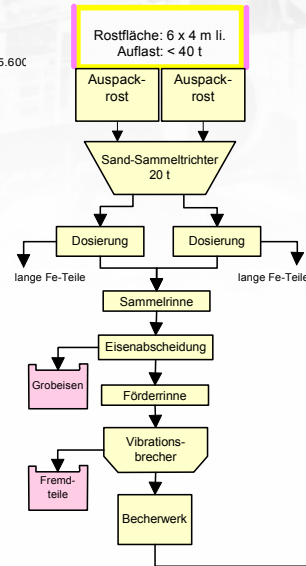
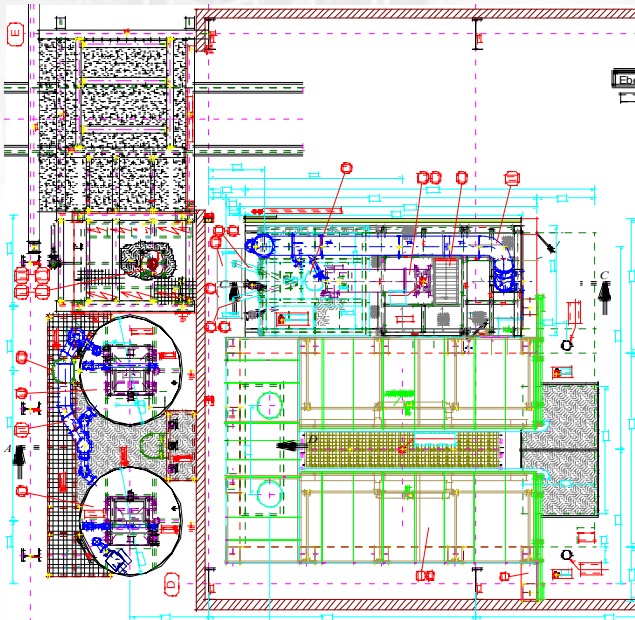


Auspackstation	Guß-Auspackstation mit mechanischer Sandrückgewinnungsanlage	Shake-out device for castings and mechanical sand reclamation plant
-----------------------	--	---



Technische Merkmale	Technical Details	
Auflast Roste (je Rost / Gesamt)	Load Shake Out (per grid / total)	20 t / 40 t
Nutzfläche Auspackroste	Effective Dimension of Shake Out	6.200 * 4.100 mm
Anordnung Auspackroste	Arrangement of Grids	- 400 mm (unter Flurlevel / below floor level)
Maschenweite Auspackrost	Mesh size (grid)	40 * 40 mm
Grubentiefe	Depth of pit	-6.000 mm / -7.000 mm
Nettokapazität Trichter unterhalb der Roste	Net-capacity of hopper underneath Shake Out	20 t
Abmessungen Staub- und Schallschutzkabine	Dimensions of dust and noise protection housing	Länge / length 10.000 mm Breite / width 6.100 mm Höhe / height 5.700 mm
Durchsatzleistung Auspackroste und mechanische Sandrückgewinnung (Eisenabscheidung, Knollenbrecher, Siebstation)	Capacity of shake-out and reclamation plant (Fe-removal, sand-lump-crushing, screening, pre-cooling, reclamation plant)	20 t/h
Durchsatzleistung Sandvorkühler und Sandvorsichter	Capacity of sand-pre-coolers and pre-classifying	2 * 15 t/h
Sandpuffervolumen	Buffer capacity	2 Silos je / each 115 t am Mischer / at Mixer
Absaugmenge - Filteranlage	Amount of exhausting air – Filter Plant	95.000 m³/h

Auspack- station 1

Guß-Auspackstation mit
mechanischer
Sandrückgewinnungsanlage

Shake-out device for castings
and mechanical sand
reclamation plant

